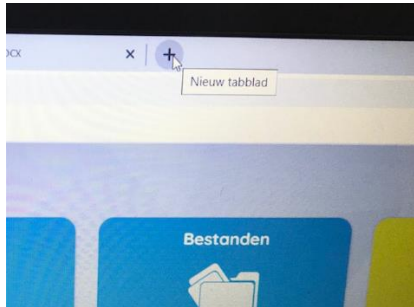


# Stappenplan: inloggen op Google Meet



Stap 1: Start je Moo account op in Google Chrome.

Stap 2: Open een nieuw tabblad met het plusje bovenaan de bladzijde.

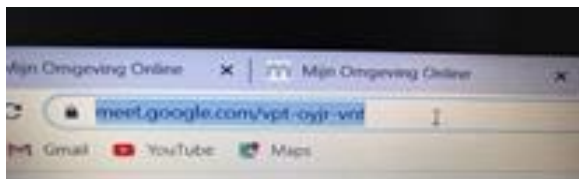


Stap 3: Open SchouderCom van je ouders of open "Opdrachten" in Moo.

Elke dag krijg jij in de tegel "opdrachten" of in SchouderCom een link om met ons te kunnen videobellen. Elke dag dus opnieuw een andere code!

Stap 4: Kopieer de website die je van de juf of meester gekregen hebt via de tegel "opdrachten" of via SchouderCom, in de bovenste adresbalk.

Bij SchouderCom kun je zelfs meteen op de link klikken, dan kom je er al!




Stap 5: Druk op enter en klik op **deelnameverzoek** of **nu deelnemen**.



Stap 6: Geef toestemming voor video en geluid (dit kan links bovenaan tevoorschijn komen).

Stap 7: Je bent nu zichtbaar voor de leerkracht en jij ziet de leerkracht. Je kunt vragen stellen door te praten. Let wel op dat er maar 1 tegelijk kan praten.

Stap 8: Je kunt je vraag ook stellen door te chatten. Klik op het icoontje (blokje met streepjes) zie foto. Dan kun je rechts in het beeldscherm tekst typen en krijg je ook antwoord.



Stap 9: Als je klaar bent met vragen stellen en de uitleg volgen, druk dan op het rode telefoontje in je beeldscherm. Dan ben je uitgelogd.

